

User Guide – Reservation eines Gemeindesaals

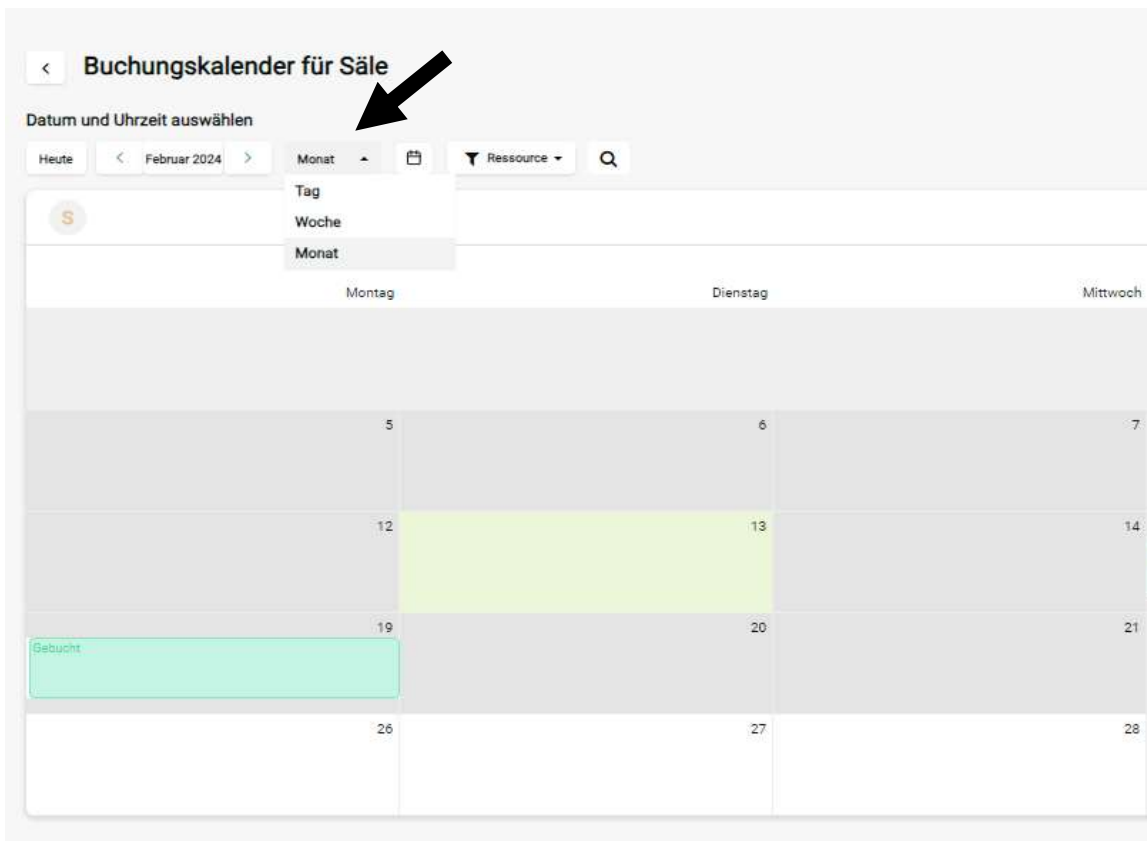
Sie haben **2 verschiedene Optionen** um eine Buchungs-Anfrage zu machen:

1. Option

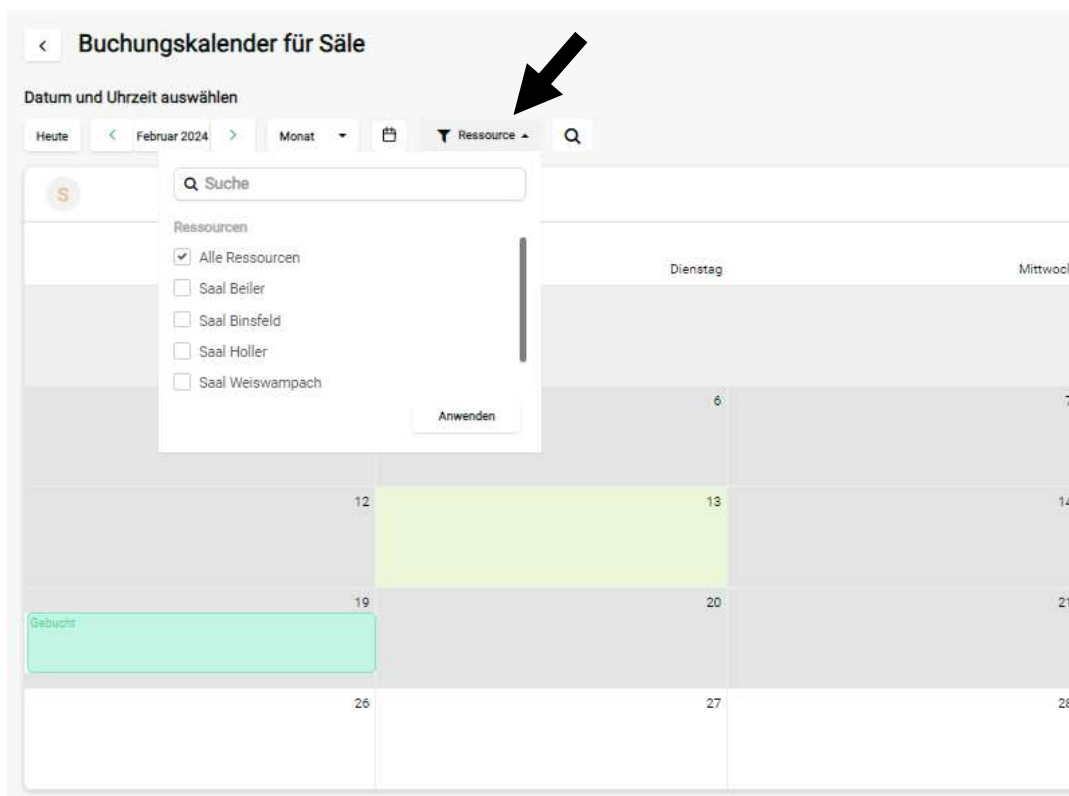
Um die Verfügbarkeit der Säle sehen zu können, kann man sich auf dem Buchungskalender einen Überblick verschaffen. So kann man sehen, welche Säle zu welchen Tagen besetzt respektiv frei sind, bevor man eine Buchungsanfrage macht.



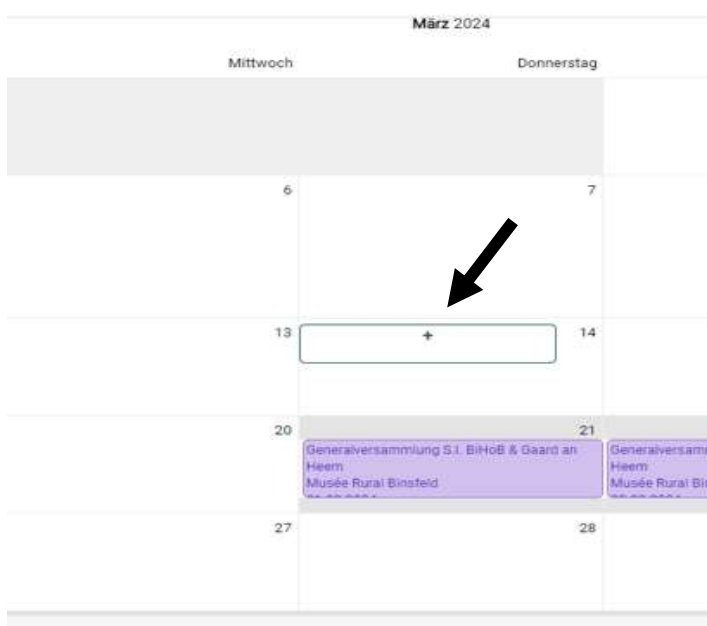
Beim Kalender kann man auswählen ob man den ganzen Monat, Woche oder Tag sehen möchte.



Über „Ressource“ kann man die verschiedene Säle auswählen

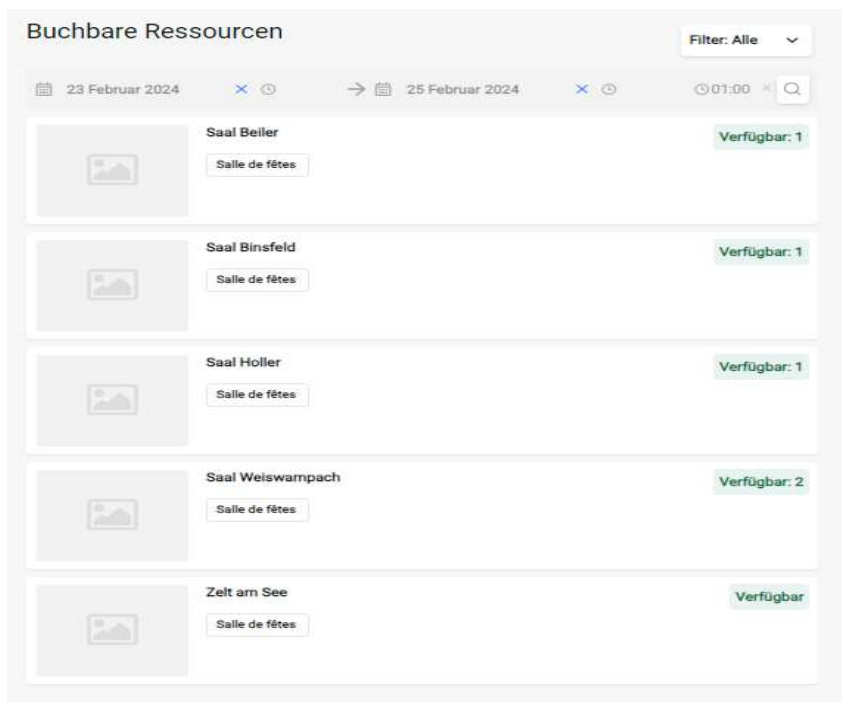


Falls Sie schon wissen, welche(n) Tag(e) Sie reservieren möchten, klicken Sie diese an und Sie kommen zur nächsten Etappe(*), zu der wir dann später wieder kommen (Seite 5).



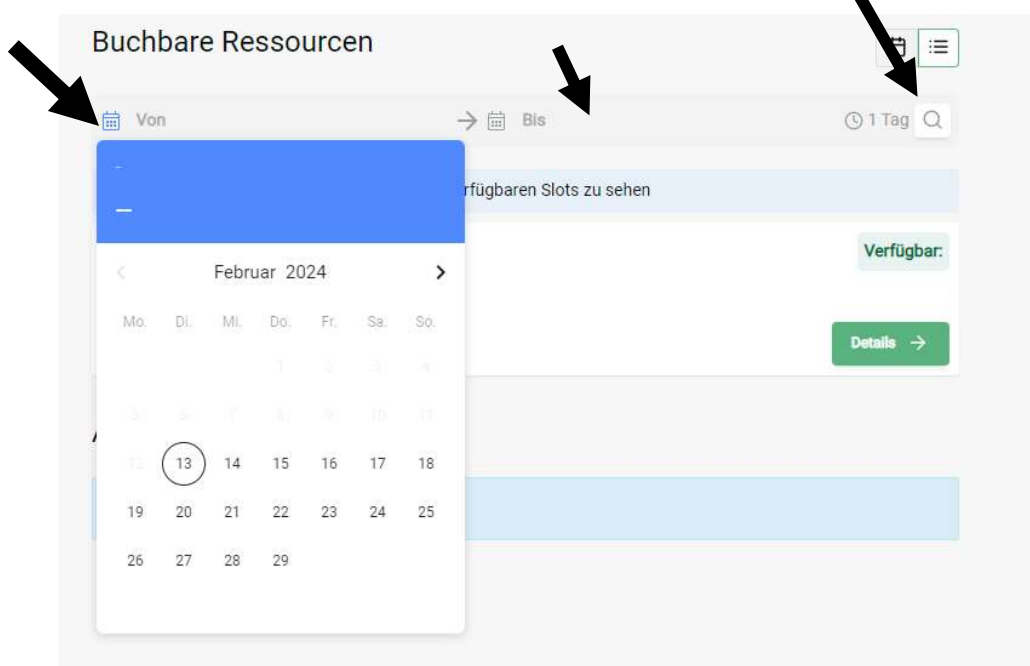
2. Option

Zurück zur Startseite, finden Sie die Auswahl der verschiedenen Säle der Gemeinde. Zunächst müssen Sie den Saal auswählen, welchen Sie gerne reservieren möchten.



Nachdem Sie den Saal ausgewählt haben, werden Sie gebeten, ihren Wunschtermin auszuwählen. **Nicht vergessen:** für eine Reservation haben Sie die Möglichkeit bis zu 3 Tage anzufordern, deshalb bitte alle gewünschten Tage auswählen.

Nachdem Sie die Tage ausgewählt haben, klicken Sie auf die Lupe



Nachdem Sie auf die Lupe geklickt haben, werden Ihnen unten die verfügbaren Slots angezeigt. Da müssen sie auf „Jetzt anfragen“ klicken, um zur nächsten Etappe(*) zu kommen.

Buchbare Ressourcen

15 März 2024 → 17 März 2024 1 Tag


Saal
Salle de fêtes

Verfügbar:

Details →

Alle buchbaren Slots

15.03.2024	Ganztägig	1 Tag	Jetzt anfragen
16.03.2024	Ganztägig	1 Tag	Jetzt anfragen
17.03.2024	Ganztägig	1 Tag	Jetzt anfragen



(*)Die nötigen Informationen vervollständigen:

Jetzt müssen Sie uns noch die nötigen Informationen mitteilen.

Die Kategorien mit einem roten Sternchen sind Pflichtfelder, sonstiges, wie z.B. den Inventar, sollte man aber auch schon im Voraus angeben.

Nicht vergessen: Falls Sie mehrere Tage reservieren möchten, denken Sie dran, dass die Tage richtig ausgewählt werden

Wenn man alles ausgefüllt hat, muss man unten rechts auf „Speichern“ klicken.

Danach können Sie wählen ob sie sofort zur Kasse möchten oder als erst zu ihrer Buchungsliste.

The screenshot shows a reservation form for a private event. The form is titled 'Fête privée' and is for the venue 'Saal Binsfeld'. The dates are set from 15.03.2024 to 17.03.2024, and the time is marked as 'Ganztägig' (full day). The form includes several mandatory fields marked with a red asterisk: 'Art der Veranstaltung*' (Family/Private Party), 'Anzahl Teilnehmer*' (50), 'Eintritt kostenpflichtig?*' (No), 'Ausschank von Getränken und Lebensmitteln?*' (Yes), 'Ausschank kostenlos?*' (Yes), 'Kautions-BIC Code*' (BCELULL), 'Kautions-Bankverbindung*' (LU48 0019 4533 7764 3000), and 'Haftpflicht*' (AXA - 272206690). A checkbox at the bottom indicates 'Ich bin mit den AGB einverstanden*' (checked). A red arrow points to the date selection fields. At the bottom, there is a green 'Speichern' button and a status indicator 'Keine Konflikte'.

Fête privée

Buchung hinzufügen Ressourcen Kommunikation

Ressourcen Saal Binsfeld *Bearbeiten*

Datum Von 15.03.2024 Bis 17.03.2024

Zeit Ganztägig

Zusätzliche Details *Filter anzeigen*

Art der Veranstaltung* Familienfeier/Privatfeier

Anzahl Teilnehmer* 50

Eintritt kostenpflichtig?* Ja Nein

Ausschank von Getränken und Lebensmitteln?* Ja Nein

Ausschank kostenlos?* Ja Nein

Kautions - BIC Code* BCELULL

Kautions - Bankverbindung* LU48 0019 4533 7764 3000

Haftpflicht* AXA - 272206690

Ich bin mit den AGB einverstanden*

Keine Konflikte **Speichern**

Bei der nächsten Etape können Sie sich, falls sie bereits Kunde sind, einloggen.

Falls Sie noch kein Kunde sind, müssen Sie die nötigen Felder ausfüllen und dann auf „Weiter“ klicken

Wichtig: Sie müssen die **Datenschutzerklärung** von Locaboo akzeptieren um fortfahren zu können.

Natürlich wird ihnen empfohlen, diese im Voraus zu lesen.

Ich bin bereits Kunde

E-Mail

Passwort

Eingelogggt bleiben

[Passwort vergessen?](#)

Ich bin ein Neukunde

Anrede

Vorname * Nachname *

Firmenname Matrikulationsnummer *

Ihre Adresse

Straße * Haus-Nr. *

PLZ * Stadt *


Telefon * Land *

Ihr Account

Ihre Email Adresse * Ihr Passwort *

Ich akzeptiere die Datenschutzerklärung von Locaboo

* Pflichtfeld



Hier bekommen Sie jetzt nochmal einen Überblick über ihre Buchung.

Falls Sie alles kontrolliert haben, drücken Sie unten auf "Anfragen".

Wichtig: Die allgemeinen **Geschäftsbedingungen** müssen akzeptiert werden.


Natürlich wird ihnen empfohlen, diese im Voraus zu lesen.

Rechnungs-Adresse

■■■■■■■■■■
■■■■■■■■■■
9992 weiswampach
LU

[Rechnungs-Adresse ändern](#)

Ihre Buchungs-Anfrage



Saal Binsfeld Buchung #9753046

📅 15.03.2024 - 17.03.2024

🕒 00:00 - 23:59 Uhr

👁️ [Buchungsinstanzen ansehen](#)

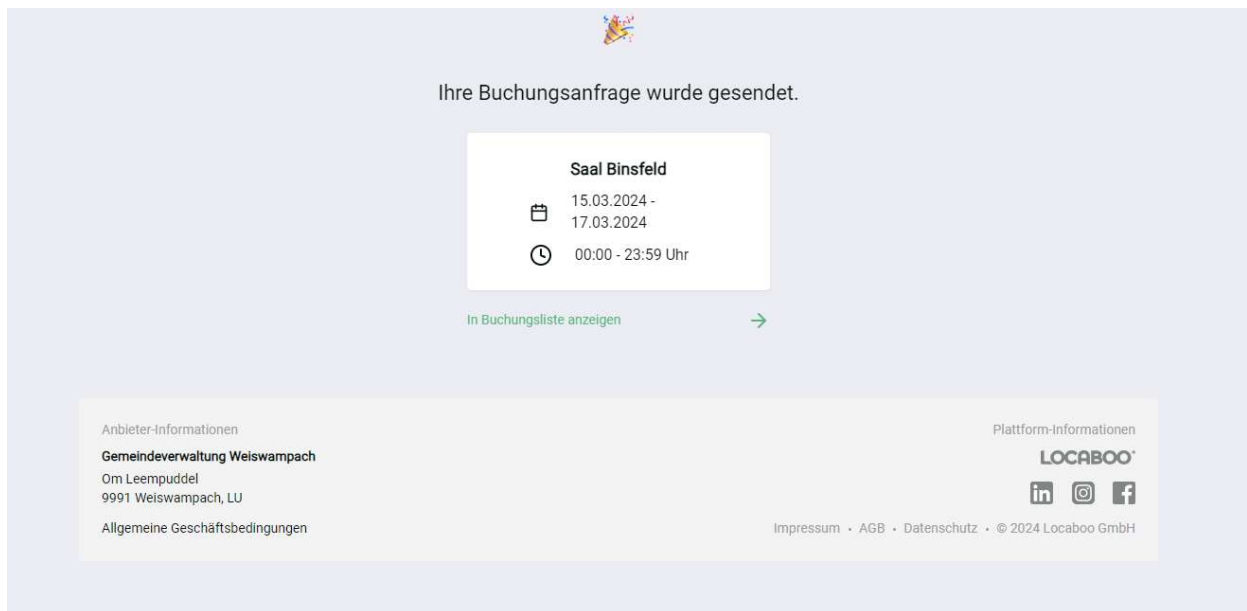
[Buchung bearbeiten](#) [Löschen](#)

Anmerkung

Ich habe die [Allgemeinen Geschäftsbedingungen](#) gelesen und akzeptiere diese.

[Anfragen >](#)

Nachdem Sie dies getan haben, bekommen Sie die Mitteilung, dass ihre Buchungsanfrage gesendet wurde. Sie bekommen ebenfalls noch eine Bestätigungsemail.



The screenshot shows a confirmation message on a light blue background. At the top center, there is a small colorful icon and the text "Ihre Buchungsanfrage wurde gesendet." Below this is a white box containing the booking details: "Saal Binsfeld", dates "15.03.2024 - 17.03.2024", and time "00:00 - 23:59 Uhr". Below the box is a green link "In Buchungsliste anzeigen" with a right-pointing arrow. At the bottom, there are two columns of information: "Anbieter-Informationen" for "Gemeindeverwaltung Weiswampach" and "Plattform-Informationen" for "LOCABOO" with social media icons. Footer text includes "Impressum · AGB · Datenschutz · © 2024 Locaboo GmbH".

Die Gemeindeverwaltung wird ihre Buchungsanfrage prüfen und Sie bekommen eine Benachrichtigung, ob ihre Anfrage akzeptiert/abgelehnt wurde. Falls Sie akzeptiert wird, bekommen Sie in näherer Zukunft eine Rechnung geschickt. Falls ihre Anfrage abgelehnt wird, bekommen Sie natürlich ebenfalls eine Mitteilung mit der Begründung.

Bei weiteren Fragen können Sie sich natürlich ans Einwohnermeldeamt der Gemeindeverwaltung wenden unter der Nummer +352 97 80 75 oder unter reservation@weiswampach.lu