

FOND DE PLAN ORIGINE CADASTRE. DROITS RESERVES A L'ETAT DU GRAND-DUCHE DE LUXEMBOURG - COPIE ET REPRODUCTION INTERDITES

Administration communale de Weiswampach



Om Leempuddel
L-9991 Weiswampach

Tel : 97 80 75 - 10
Fax : 97 80 78
www.weiswampach.lu

PAG Beiler

Le présent plan est publié
sans garantie quant
à son actualité



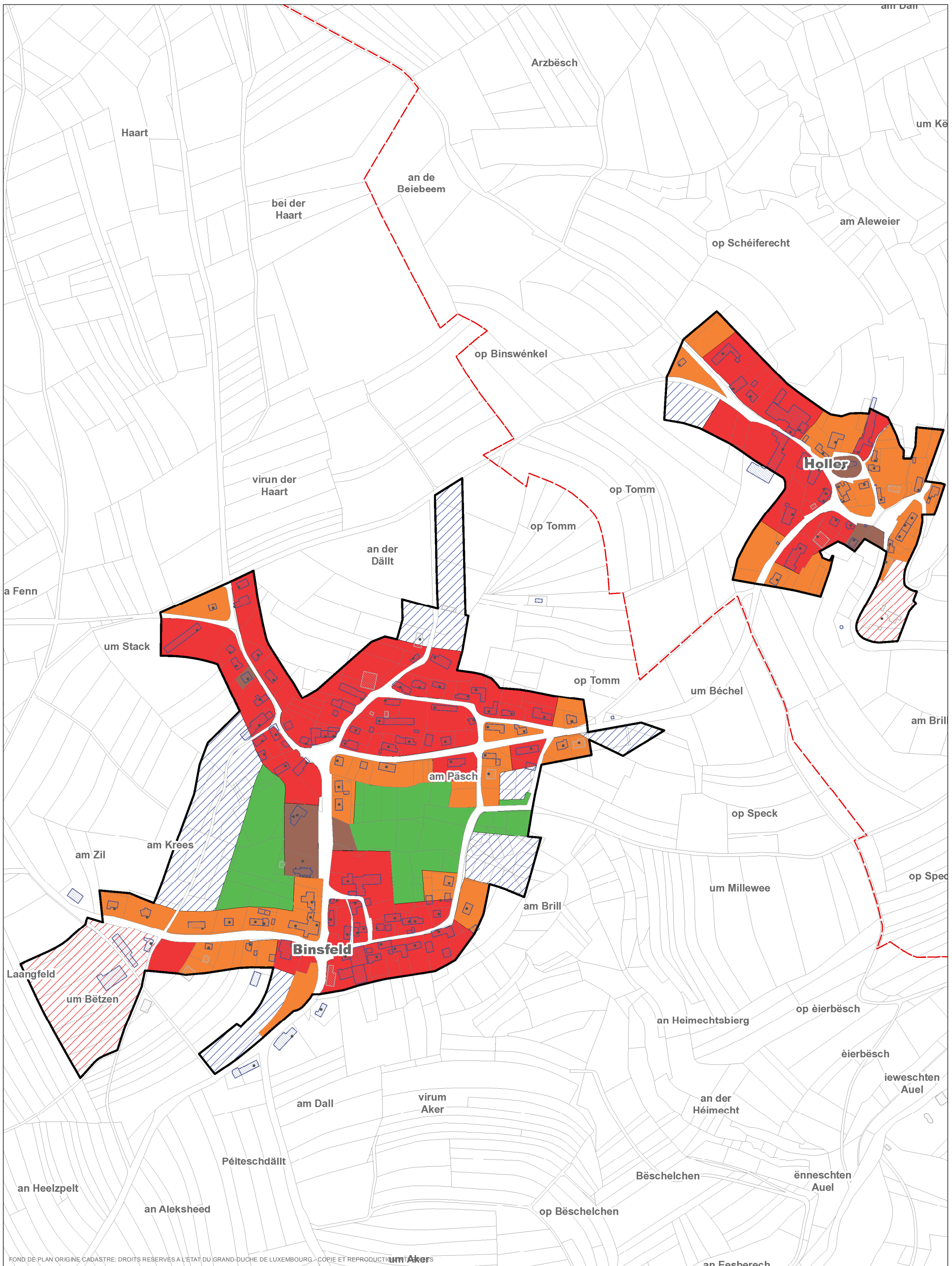
Format: A3
Echelle: 1:2.500
0 25 50
m

Gilles Radrizzi

30.06.15

SIGcom+





FOND DE PLAN ORIGINE CADASTRE. DROITS RESERVES A L'ETAT DU GRAND-DUCHÉ DE LUXEMBOURG - COPIE ET REPRODUCTION INTERDITES

Administration communale de Weiswampach



Om Leempuddel
L-9991 Weiswampach

Tel : 97 80 75 - 10
Fax : 97 80 78
www.weiswampach.lu


PAG Binsfeld/Holler

Le présent plan est publié
sans garantie quant
à son actualité



Format: A3

Echelle: 1:5.000



Gilles Radrizzi

30.06.15

SIGcom+





Administration communale de Weiswampach
 Om Leempuddel
 L-9991 Weiswampach
 Tel : 97 80 75 - 10
 Fax : 97 80 78
 www.weiswampach.lu

PAG Breidfeld

Le présent plan est publié sans garantie quant à son actualité

N
 Format: A3
 Echelle: 1:2.500
 0 25 50 m

Gilles Radrizzi
 30.06.15 SIGcom+ COFFPLAN SA

op der
Haart

LEITHUM - B

LEITHUM - B

op der
Haart

op Riller

Cheminal

Stengefeld

op Boufeld

am Weidebam

Am Kaandel

20

16

LEITHUM - B

LEITHUM - B

am Poul

Leithum

Neie Weeg

Am Burregronn

am Räsberg

op Wierwelt

Buregronn

um Béchel

LEITHUM - B

LEITHUM - B

am Haltberg

FOND DE PLAN ORIGINE CADASTRE. DROITS RESERVES A L'ETAT DU GRAND-DUCHÉ DE LUXEMBOURG - COPIE ET REPRODUCTION INTERDITES

Administration communale de Weiswampach



Om Leempuddel
L-9991 Weiswampach
Tel : 97 80 75 - 10
Fax : 97 80 78
www.weiswampach.lu

PAG Leithum

Le présent plan est publié
sans garantie quant
à son actualité



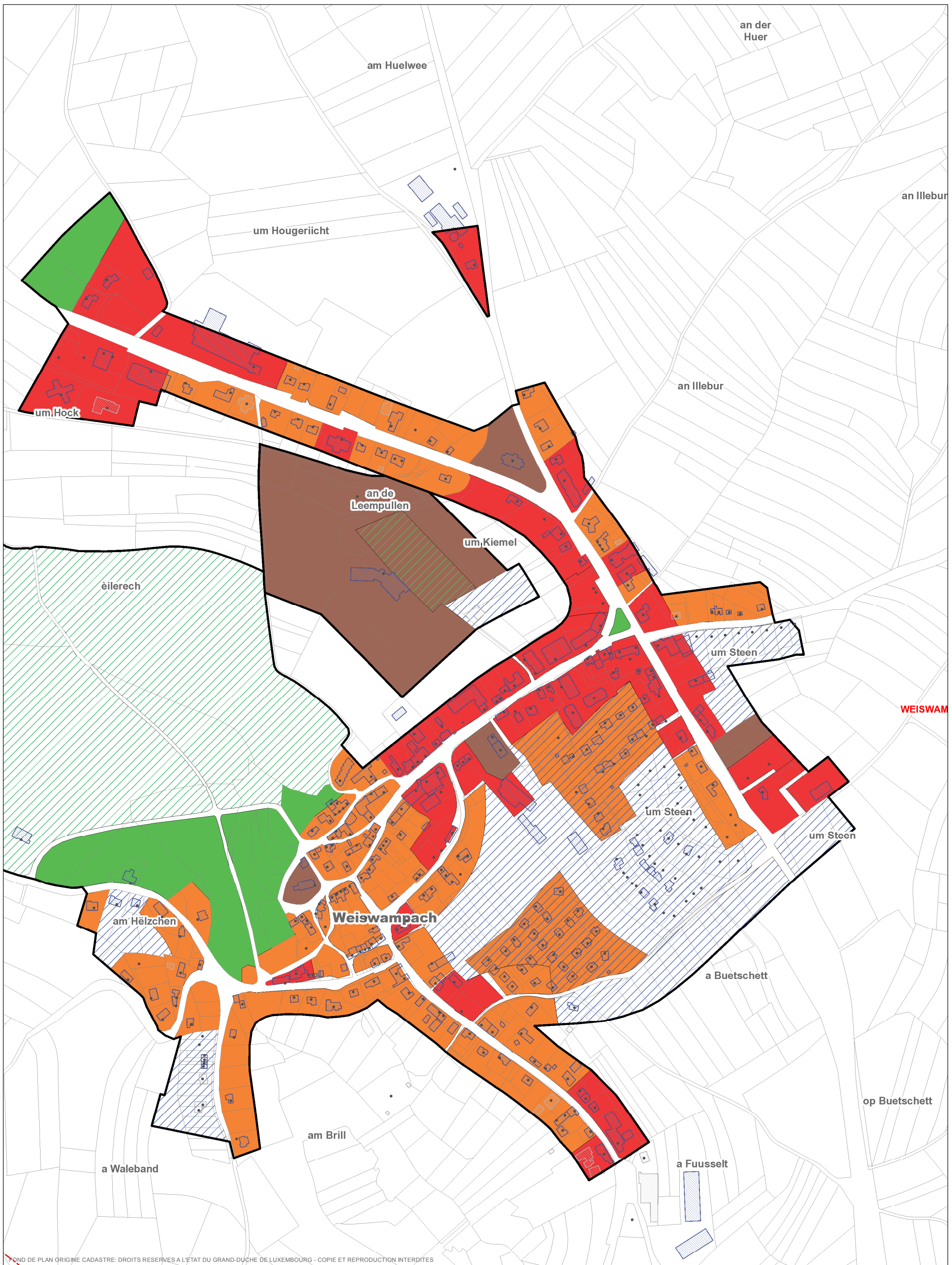
Format: A3
Echelle: 1:2.500
0 25 50
m

Gilles Radrizzi

30.06.15

SIGcom+





WEISWAM

FOND DE PLAN ORIGINE CADASTRE. DROITS RESERVES A L'ETAT DU GRAND-DUCHÉ DE LUXEMBOURG - COPIE ET REPRODUCTION INTERDITES

Administration communale de Weiswampach



Om Leempuddel
L-9991 Weiswampach


Tel : 97 80 75 - 10
Fax : 97 80 78
www.weiswampach.lu

PAG Weiswampach

Le présent plan est publié
sans garantie quant
à son actualité



Format: A3
Echelle: 1:5.000



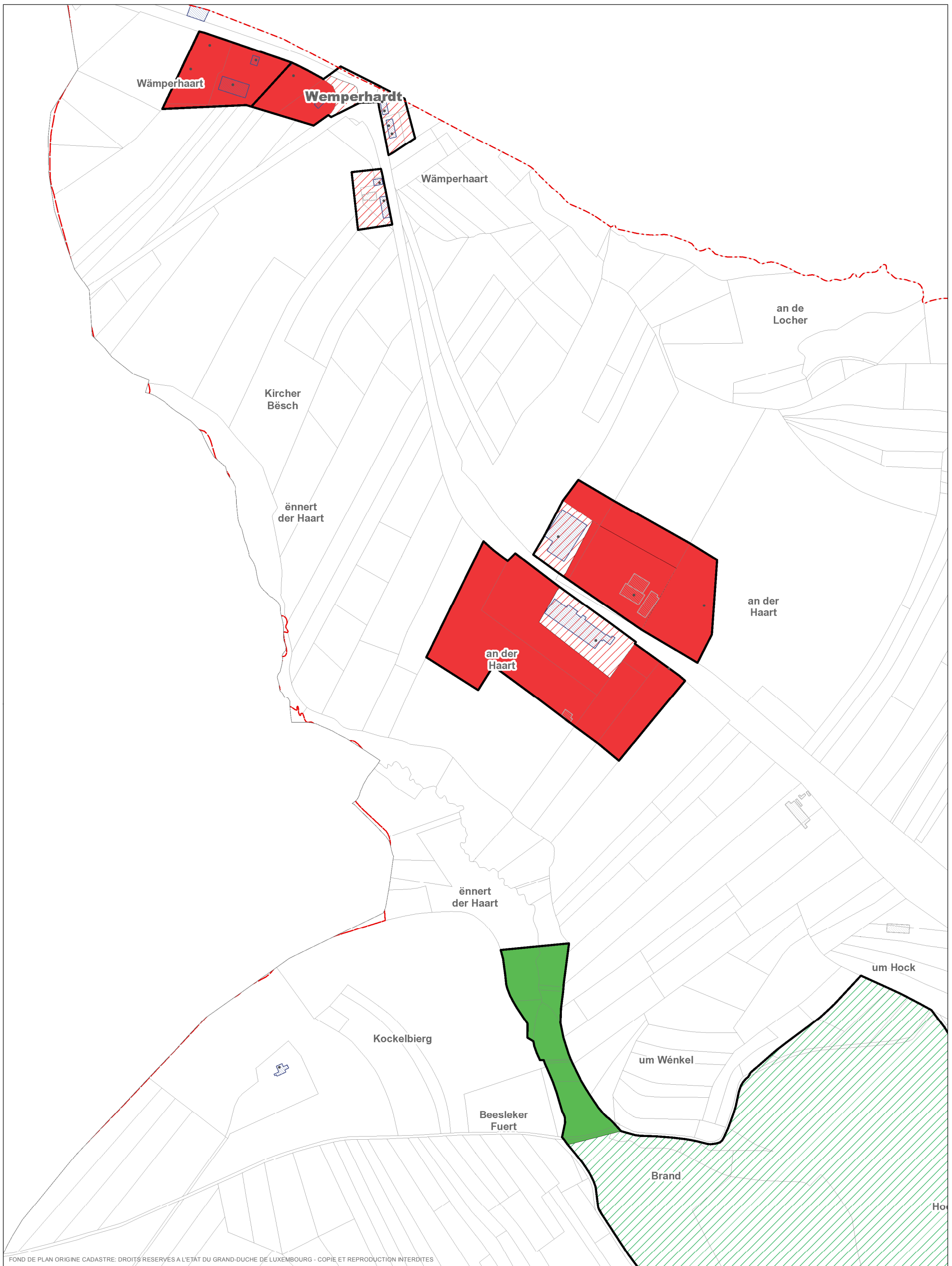
Gilles Radrizzi

30.06.15

SIGcom+



LUXPLAN S.A.



FOND DE PLAN ORIGINE CADASTRE. DROITS RESERVES A L'ETAT DU GRAND-DUCHE DE LUXEMBOURG - COPIE ET REPRODUCTION INTERDITES

Administration communale de Weiswampach



Om Leempuddel
L-9991 Weiswampach

Tel : 97 80 75 - 10
Fax : 97 80 78
www.weiswampach.lu


PAG Wemperhardt

Le présent plan est publié
sans garantie quant
à son actualité



Format: A3

Echelle: 1:5.000



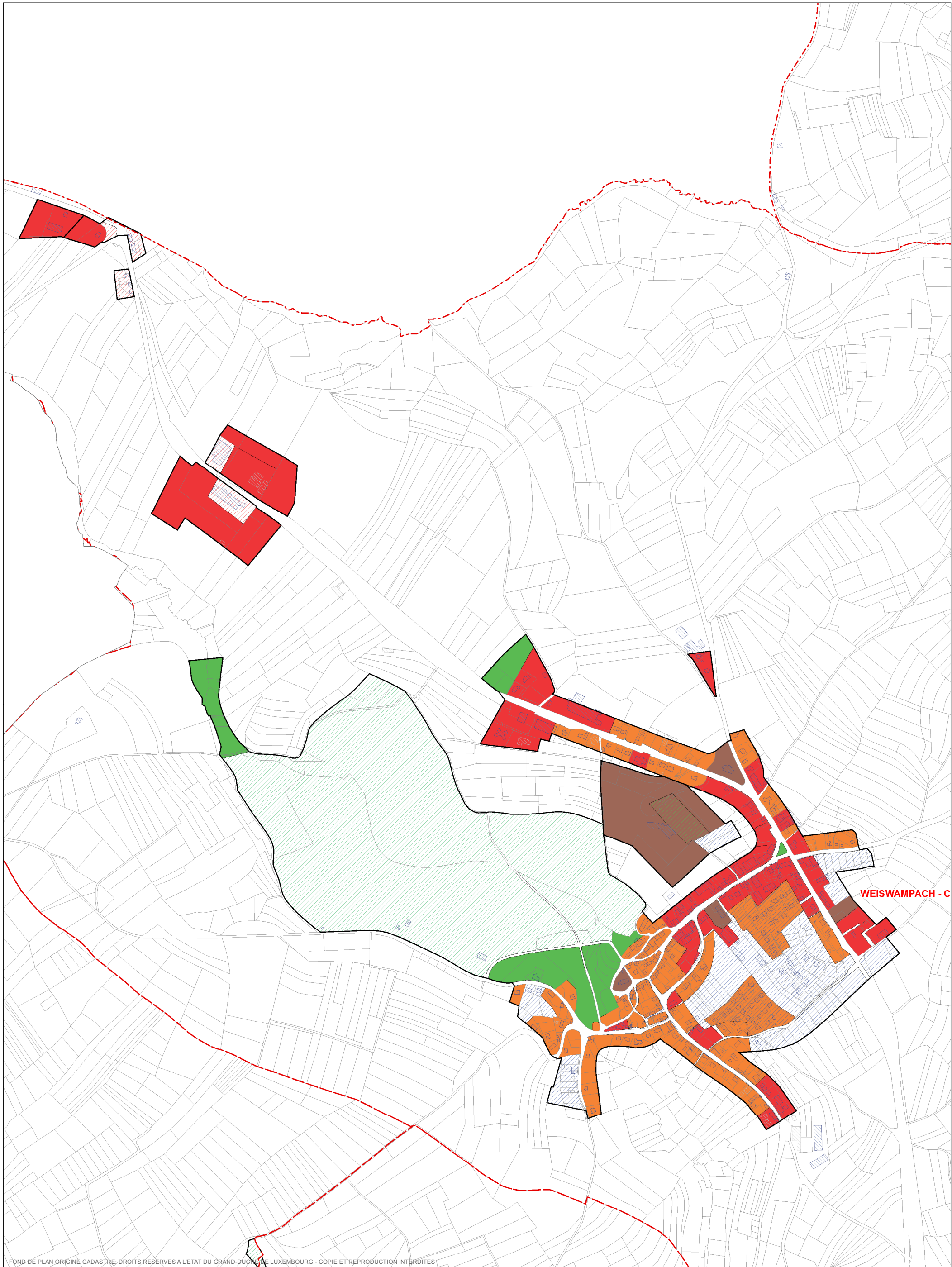
Gilles Radrizzi

30.06.15

SIGcom+




LUXPLAN S.A.



WEISWAMPACH - C

FOND DE PLAN ORIGINE CADASTRE, DROITS RESERVES A L'ETAT DU GRAND-DUCHÉ DE LUXEMBOURG - COPIE ET REPRODUCTION INTERDITES

Administration communale de Weiswampach



Om Leempuddel
L-9991 Weiswampach
Tel : 97 80 75 - 10
Fax : 97 80 78
www.weiswampach.lu

PAG Weiswampach/Wemperhardt

Le présent plan est publié
sans garantie quant
à son actualité



Format: A3
Echelle: 1:10.000
0 50 100 200 300 m

Gilles Radrizzi

30.06.15

SIGcom+







Légende PAG Weiswampach - en vigueur – 1/1

Fond de plan : Base PCN, Commune de Weiswampach © Administration du Cadastre et de la Topographie, droits réservés à l'Etat du Grand Duché de Luxembourg (2010), copie et reproduction interdites



Légende:

Zones d'urbanisation ou destinées à être urbanisées

| | |
|----------------------------|---|
| Zone d'habitation pure |  |
| Zone mixte |  |
| Zone d'intérêt public |  |
| Zone d'habitation spéciale |  |

Zones superposées

Périmètre d'agglomération



Zone soumise à un Plan d'Amén. Particulier (PAP)



Zones destinées à rester libres

Zone verte de protection



Zone de loisirs



Zone de protection des sources



"Seule la version approuvée sur support papier du PAG a valeur réglementaire"